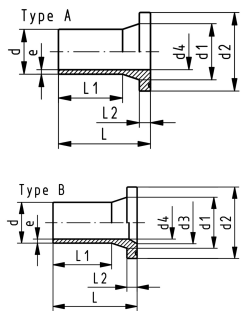
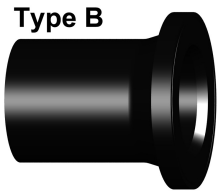



Specificatieblad

valid from: 9-4-16



voorlaskraag LS, PE100, SDR11
gecombineerd dichtvlak: vlak en gegroefd

uitvoering:

- voor stomplassen, IR-lassen en elektrolassen
- past op metrische flenzen (vanaf d110 ook voor ANSI B 16.5)
- tot d315 geschikt voor vlinderkleppen type 567/568 en 038/039
- afdichting d20-d630: profielflensafdichting NBR nr. 45 44 07, EPDM nr. 48 44 07
- 10 bar gas / 16 bar water

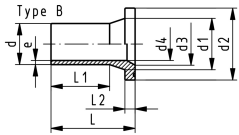
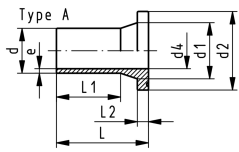
* type B met aanschuining

d (mm)	DN (mm)	FM	Code	SP	GP	gewicht (kg)	
20	15		753 800 031	10	50	0,060	
25	20		753 800 032	5	30	0,041	
32	25	IR	753 800 008	5	25	0,056	
40	32	IR	753 800 009	2	60	0,081	
50	40	IR	753 800 010	2	50	0,119	
63	50	IR	753 800 011	1	60	0,187	
*	75	65	IR	753 800 012	1	30	0,314
*	90	80	IR	753 800 013	1	24	0,471
*	110	100	IR	753 800 014	1	16	0,706
*	125	100	IR	753 800 015	1	16	0,883
*	140	125	IR	753 800 016	1	6	1,348
*	160	150	IR	753 800 017	1	6	1,718
*	180	150	IR	753 800 018	1	6	2,035
*	200	200	IR	753 800 019	1	4	2,899
*	225	200	IR	753 800 020	1	4	3,208
*	250	250		753 800 021	1	2	4,878
*	280	250		753 800 022	1	3	4,925
*	315	300		753 800 023	1	2	7,135
*	355	350		753 800 024	1	2	10,400
*	400	400		753 800 025	1	1	14,600
*	450	500		753 800 026	1	1	24,800
*	500	500		753 800 027	1	1	27,400
*	560	600		753 800 028	1	1	40,000
*	630	600		753 800 029	0	2	42,300

d (mm)	DN (mm)	d1 (mm)	d2 (mm)	d3 (mm)	d4 (mm)	L (mm)	L1 (mm)	L2 (mm)	e (mm)	type	PF	
20	15	27	45		16	85	41	7	3		2 51 301 001	
25	20	33	58		20	85	41	9	3		2 51 301 001	
32	25	40	68		26	85	44	10	3	A	2 51 301 001	
40	32	50	78		32	85	49	11	4	A	2 51 301 001	
50	40	61	88		40	90	62	12	5	A	2 51 301 001	
63	50	75	102		51	98	69	14	6	A	2 51 301 001	
*	75	65	89	122	66	61	125	89	16	7	B	2 51 301 001
*	90	80	105	138	78	73	140	103	17	8	B	2 51 301 001
*	110	100	125	158	100	90	160	114	18	10	B	2 51 301 001
*	125	100	132	158	114	102	170	125	25	11	B	2 51 301 001
*	140	125	155	188	127	114	200	147	25	13	B	2 51 301 001
*	160	150	175	212	151	130	200	147	25	15	B	2 51 301 001
*	180	150	180	212	158	147	200	170	30	16	B	2 51 301 001
*	200	200	232	268	203	163	200	128	32	18	B	2 51 301 001
*	225	200	235	268	210	184	200	138	32	21	B	2 51 301 001
*	250	250	285	320	252	202	220	129	35	23	B	2 51 301 002
*	280	250	291	320	265	229	231	150	35	25	B	2 51 301 002
*	315	300	335	370	300	257	239	162	35	29	B	2 51 301 002
*	355	350	373	430	340	290	260	176	40	32	B	2 51 301 008
*	400	400	427	482	385	327	290	186	46	36	B	2 51 301 008

Specificatieblad

valid from: 9-4-16



	d	DN	d1	d2	d3	d4	L	L1	L2	e	type	PF
	(mm)	(mm)	(mm)	(mm)	(mm)	(mm)	(mm)	(mm)	(mm)	(mm)		
*	450	500	514	585	400	368	333	195	60	41	B	2 51 301 008
*	500	500	530	585	440	409	350	212	60	46	B	2 51 301 008
*	560	600	615	685	490	458	365	230	60	51	B	2 51 301 008
*	630	600	642	685	545	515	385	250	60	57	B	2 51 301 008

De technische gegevens zijn niet bindend en houden geen garanties in van eigenschappen. Wijzigingen voorbehouden. Onze algemene verkoopvoorwaarden zijn van toepassing.

Georg Fischer Piping Systems Ltd, Postfach, CH-8201 Schaffhausen/Switzerland

Phone +41 -(0)52-631 1111

e-mail: info.ps@georgfischer.com

Internet: <http://www.gfps.com>